

## 1. 출석인정 신청 개요

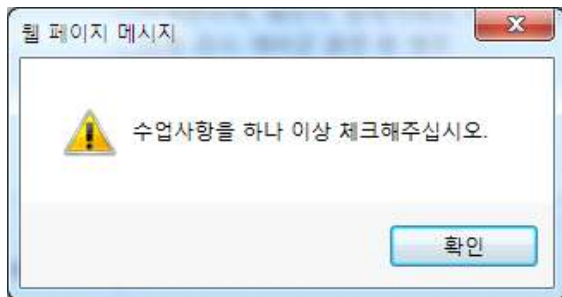


## 2. 출석인정 신청 프로그램

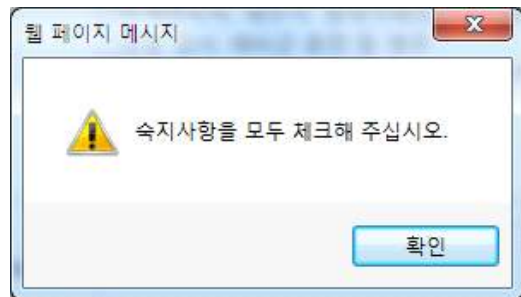
### □ 메뉴 : 학적>학적인터넷신청-출석인정 신청

- 가. 「학적인터넷신청」 탭에서 신청종류를 출석인정 신청을 선택하여, 신청사유를 택일하고, 세부사항을 기입한 후, 발생기간을 입력하고, 해당 수업을 선택(다수 선택 가능)하고, 유의사항을 모두 읽고 나서 체크한 후 저장 ※ 세부사항 반드시 구체적으로 기입
- 나. 저장 후 안내 메시지 확인, 정상 처리 메시지 확인
- 다. 신청내역 조회에서 신청내역 확인하고 사유발생일 10일 이내 학과에 증빙서류 별도로 제출 (증빙 서류 진위여부 판단을 위해 오프라인으로 제출 필요)
- 라. 학과에서 승인이 완료되면 학생용 화면에서 신청내역조회에서 진행상황 처리상태가 처리중에서 승인으로 변경된 것을 확인하고 학과에 방문하여 출석인정확인서를 수령하고 해당 교과목 교수에게 제출
- 바. **출석인정 일수가 수업일수 4분의 1 이상인 경우, 교과목 교수에게 출석인정 대체방안을 문의하여 반드시 제출**

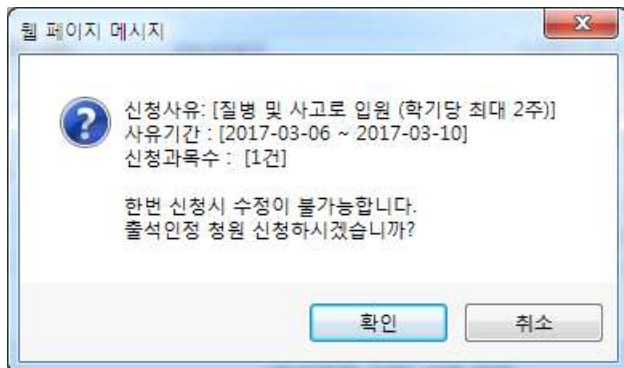
□ 해당 화면 캡처(예시) - 신청화면



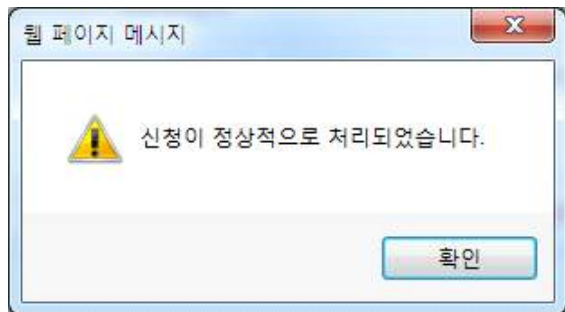
[수업 선택하지 않고 저장시 알림]



[숙지사항 체크하지 않고 저장시 알림]



[저장 후 안내 메시지]



[정상 처리 메시지]

## □ 해당 화면 캡처(예시) - 신청 후 확인 화면

학적인터넷신청

출석인정 신청

신청내역조회

신청내역

신청종류	신청상태	신청일자	진행료	납부일자	처리내역
출석인정 신청	신청	2017년03월06일 16시27분			

신청내역

접수번호	191753
신청종류	출석인정 신청(신청)
신청일자	2017년03월06일 16시27분
신청내역	<p>신청사유 : 일행 및 사고로 입원 (학기당 최대 2주)            세부사유 : 운동 중 다리 부상으로 입원            사유발생기간 : 2017년03월06일 ~ 2017년03월10일            수업해당학기 : 2017학년도 1학기            수업사항 : 후성경제학 (강병규)</p>

처리상태

진행상황	관리부서	처리상태	처리일자
	경제학과	처리중	

진행상황

진행상황	관리부서	처리상태	처리일자
	경제학과	승인	2017년03월06일 16시52분

## 3. 유의사항

- 가. 출석 인정 사유 및 증빙서류는 성적처리 및 보고에 관한 내규를 근거로 하며, 소속학과에서 판단함.
- 나. 증빙서류는 오프라인으로 별도로 제출해야 함.
- 다. 출석 인정에 대한 최종 결정권 해당 교과목 교수에게 있으며, 출석을 인정받겠다고 해서 최종적으로 성적이 부여되는 것은 아니라는 것을 반드시 유의할 것
- 라. 교과목별 시간수의 4분의 1이상 출석인정 시 반드시 대체방안을 제출해야 하며, 해당 교과목 교수가 이를 확인하여 문제가 없을 시만 출석으로 인정이 가능

- 마. 관련 서류 미비, 제출 서류 허위 판명, 대체방안 미처리 등으로 추후 문제가 발견될 시, **출석 미인정으로 처리되어 성적 부여가 취소될 수 있음을 유의**
- 바. 출석인정 사유가 졸업예정자의 조기취업일 경우, **학기말 여전히 재직 중임을 확인하기 위해 학과 및 교수에게 재직증명서 추가로 제출 필요**